
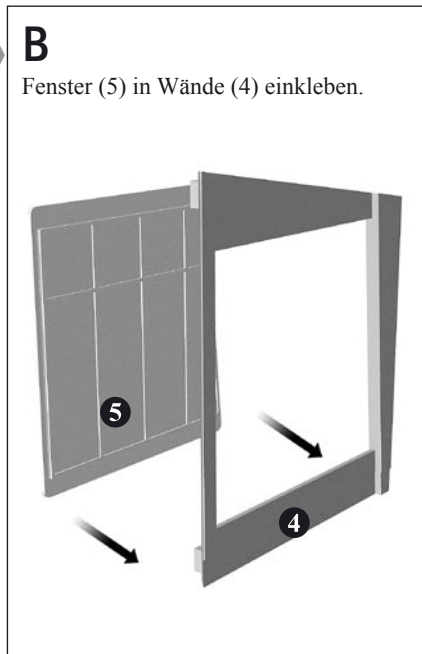
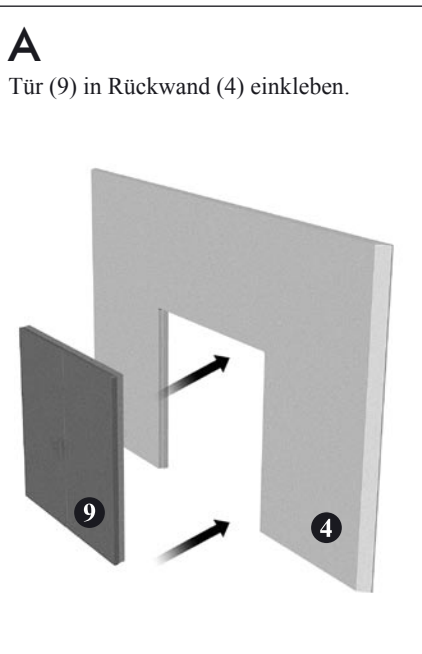
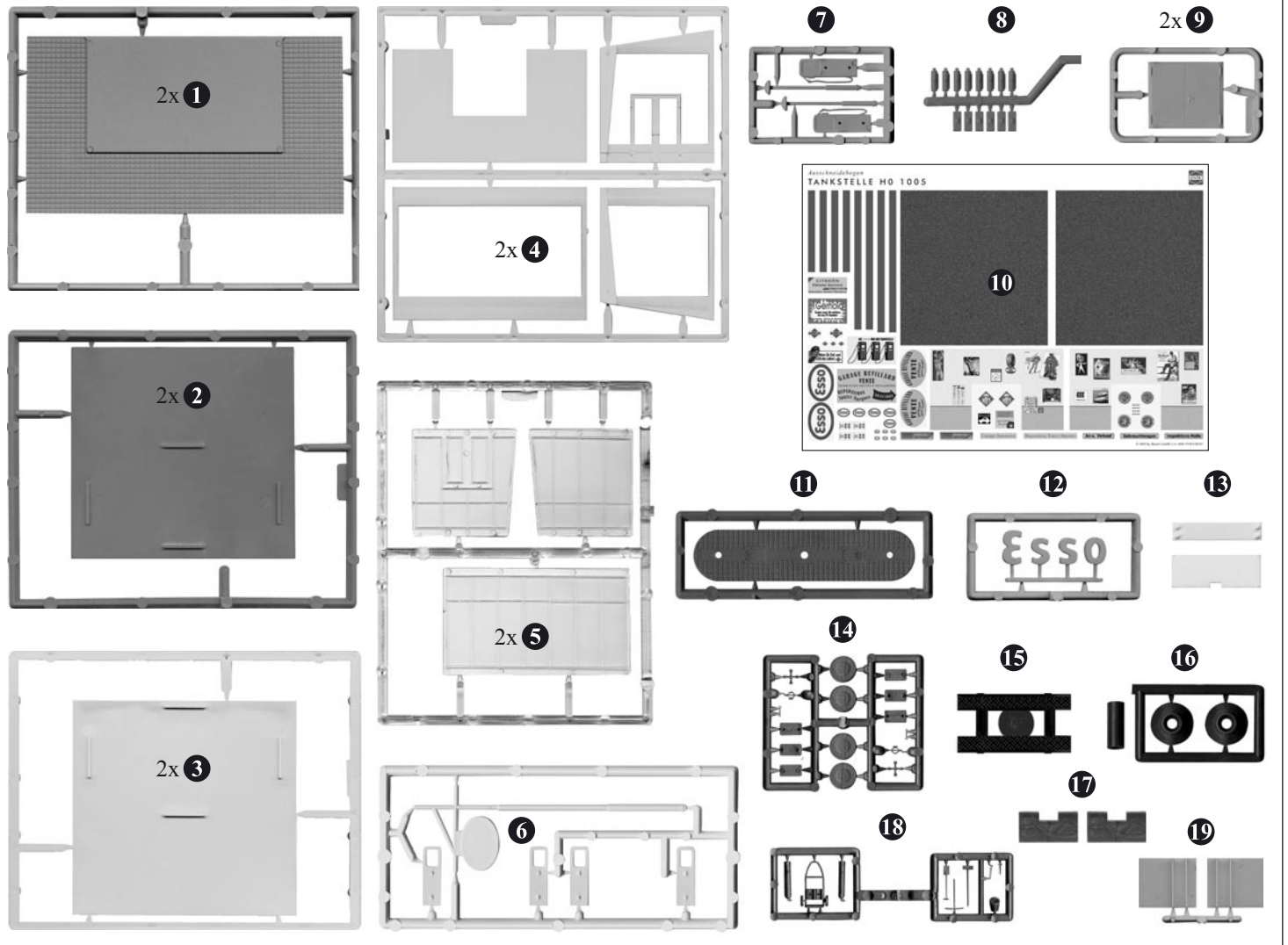


Bevor Sie die Tankstelle aufbauen, sollten Sie sich mit den Einzelteilen vertraut machen. Alle Teile sorgfältig von den Spritzlingen entfernen und ggf. mit einem Messer entgraten. Zum Verkleben der Teile empfehlen wir Kunststoffkleber und Busch Sekundenkleber 7597. Der Bausatz eignet sich

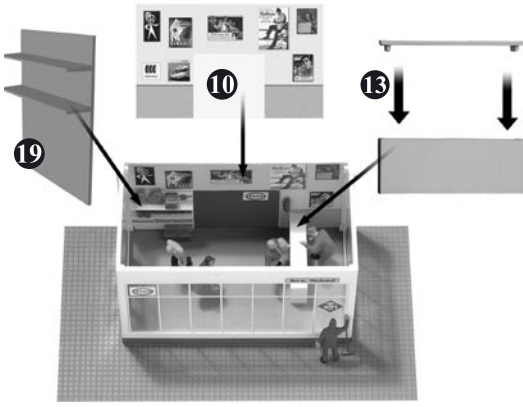
auch zur Gestaltung eines Blumenladens, Getränkehandels, Autohauses usw.. Dieser Bausatz wurde sorgfältig gepackt. Sollte trotzdem ein Teil fehlen, können Sie es unter Angabe der Teilenummer (siehe Abbildung unten) und Artikelnummer dieses Bausatzes direkt bei Busch anfordern.

Inhalt (Stückliste) Parts list Liste détaillée

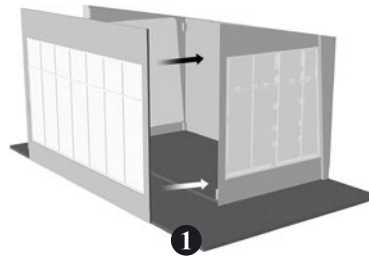
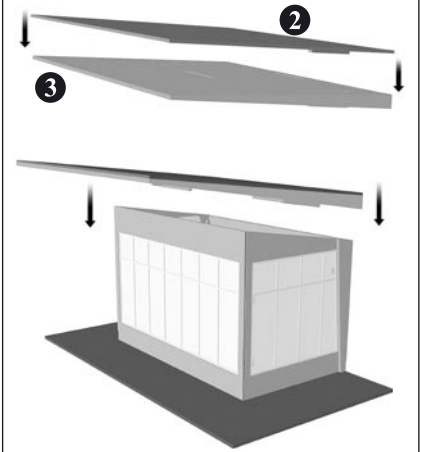


D

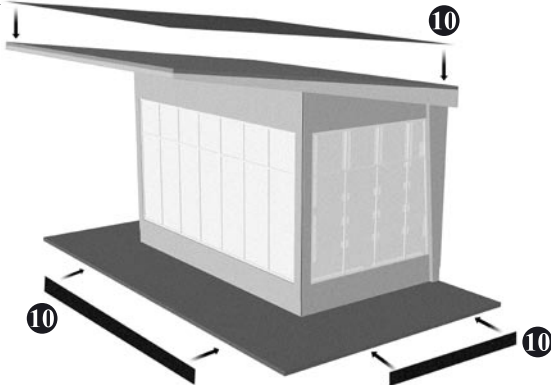
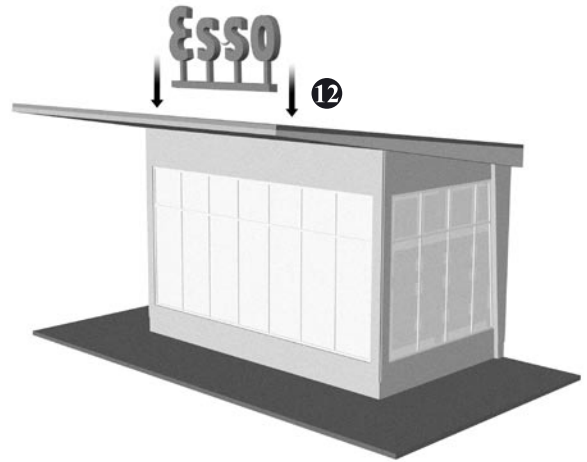
Innenausstattung / Verkaufsraum

**E**


Beim Zusammenbau zunächst die Seitenwände und die Frontseite wie gezeigt mit etwas Kunststoffkleber auf der Bodenplatte befestigen. Danach die Rückseite festkleben.

**F****G**

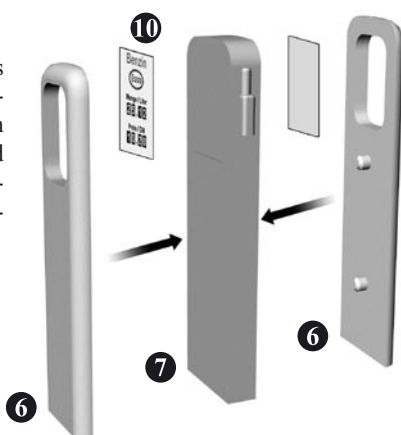
Zur Dekoration den Sockel und die Seitenwände mit den roten Streifen sowie das Dach mit der grauen Fläche aus dem Ausschneidebogen (10) bekleben

**H****I**

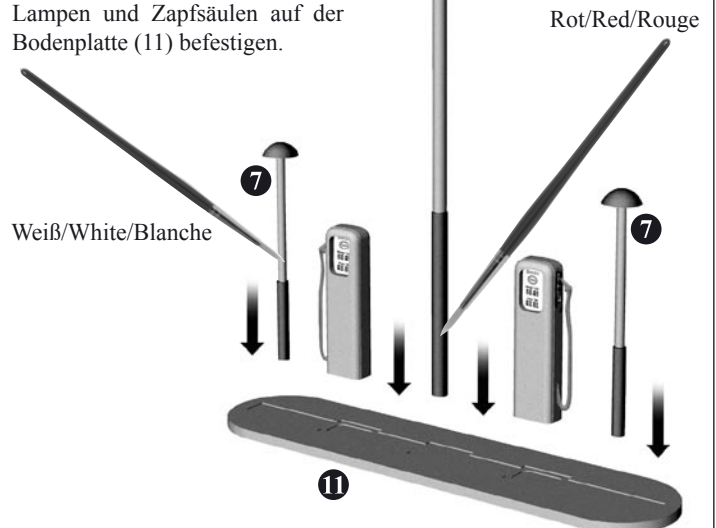
Aus dem Bausatz entstehen zwei symmetrische Gebäudeteile, die Rückseite an Rückseite als Großtankstelle, oder auch nebeneinander stehend als Kassenhaus und Werkstatt verwendet werden können.

**J**

Die Zapfsäulen werden aus (6) und (7) zusammgebaut. Vorher die bedruckten Flächen mit Anzeigen und Benzinzähler aus dem Ausschneidebogen (10) einkleben.

**K**

Die Werbeschilder aus dem Ausschneidebogen an dem Schildermast (6) befestigen und den Sockel des Mastes mit Modellbaufarbe rot bemalen. Den dünnen Teil des Lampenmastes (7) weiß bemalen. Die Schläuche der Zapfsäulen schwarz bemalen. Danach Schild, Lampen und Zapfsäulen auf der Bodenplatte (11) befestigen.



Viele weitere Artikel wie Sportplatz, Tennisplatz, Freibad u.v.m. finden Sie im aktuellen Busch-Katalog und im Internet unter www.busch-model.com.
Busch GmbH & Co KG, Heidelberger Straße 26, D-68519 Viernheim, www.busch-model.com