

Anleitung. Instructions. Mode d'emploi.

BRÜCKEN & PFEILER

2.10.12385
SV12051403.indd



de Vor Gebrauch die Sicherheitshinweise und Anleitung genau lesen und beachten.

Vor dem Zusammenbau sollten Sie sich mit den Einzelteilen vertraut machen, diese sorgfältig abtrennen und ggf. z.B. mit feinem Schmirgelpapier entgraten. Vor der Montage die Teile gemäß der Anleitung vorsortieren. Zum Verkleben (wenig Klebstoff verwenden) empfehlen wir Modellbaukleber (z.B. Busch 7599) oder Alleskleber (z.B. UHU® kraft). Dieser Bausatz wurde sorgfältig gepackt. Sollte trotzdem ein Teil fehlen, können Sie es unter Angabe der Teilenummer (siehe Abbildung) und Artikelnummer

dieses Bausatzes direkt bei Busch anfordern.
en Read and follow these safety precautions and instructions carefully before use.

fr Avant d'utiliser ce produit, veuillez lire et suivre attentivement les consignes de sécurité et le mode d'emploi.

it Prima dell'uso leggere attentamente le istruzioni per l'uso e le avvertenze di sicurezza.

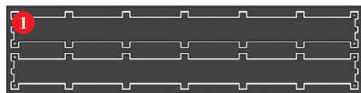
es Antes de montar leer las instrucciones de seguridad e indicaciones de montaje.

nl Voor gebruik de veiligheidsaanswijzingen en instructies goed lezen en opvolgen.





Inhalt (Stückliste). Parts list. Liste détaillée. Contenuto. Contenido. Inhoud.

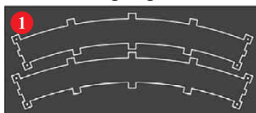
12385 Brücke gerade




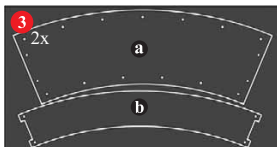
8x **2**



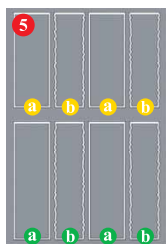
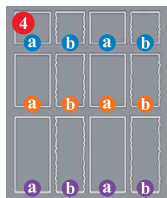
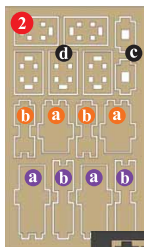
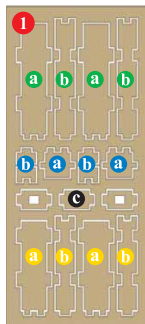
12386 Brücke gebogen



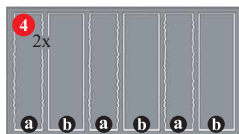
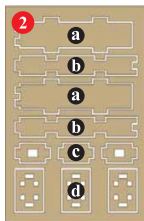
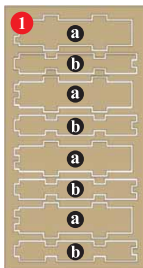
↓
8x
2



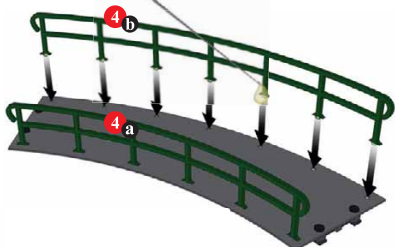
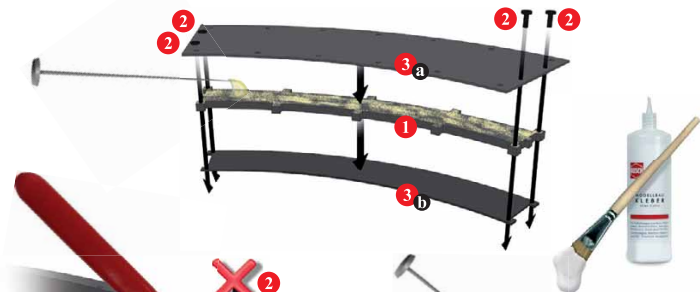
12387 Brückenfeiler Auf-/Abfahrt



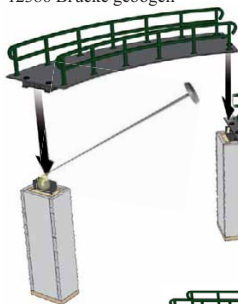
12388 Brückenfeiler



ZUSAMMENBAU BRÜCKEN



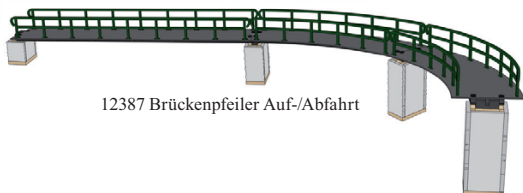
12386 Brücke gebogen



12385 Brücke gerade



12388 Brückenpfeiler



12387 Brückenpfeiler Auf-/Abfahrt

ZUSAMMENBAU BRÜCKENPFEILER

