

Busch GmbH & Co. KG | Heidelberger Straße 26
D-68519 Viernheim | www.busch-model.com

Anleitung. Instructions. Mode d`emploi.

SPIELPLATZ H0 1485

2.10.1485
SV09052701.indd

de **Vor Gebrauch die Sicherheitshinweise und Anleitung genau lesen und beachten.**
Vor dem Zusammenbau sollten Sie sich mit den Einzelteilen vertraut machen, diese sorgfältig abtrennen und ggf. z.B. mit feinem Schmirgelpapier entgraten. Vor der Montage die Teile gemäß der Anleitung vorsortieren. Zum Verkleben (wenig Klebstoff verwenden) empfehlen wir Alleskleber (z.B. UHU® kraft). Dieser Bausatz wurde sorgfältig gepackt. Sollte trotzdem ein Teil fehlen, können Sie es unter Angabe der Teilenummer (siehe Abbildung unten) und Artikelnummer dieses Bausatzes direkt bei Busch anfordern.

en Read and follow these safety precautions and instructions carefully before use.
fr Avant d'utiliser ce produit, veuillez lire et suivre attentivement les consignes de sécuri té et le mode d'emploi.
it Prima dell'uso leggere attentamente le istruzioni per l'uso e le avvertenze di sicurezza.
es Antes de montar leer las instrucciones de seguridad e indicaciones de montaje.
nl Voor gebruik de veiligheidswaarschuwingen en instructies goed lezen en opvolgen.

Inhalt (Stückliste). Parts list. Liste détaillée. Contenuto. Contenido. Inhoud.

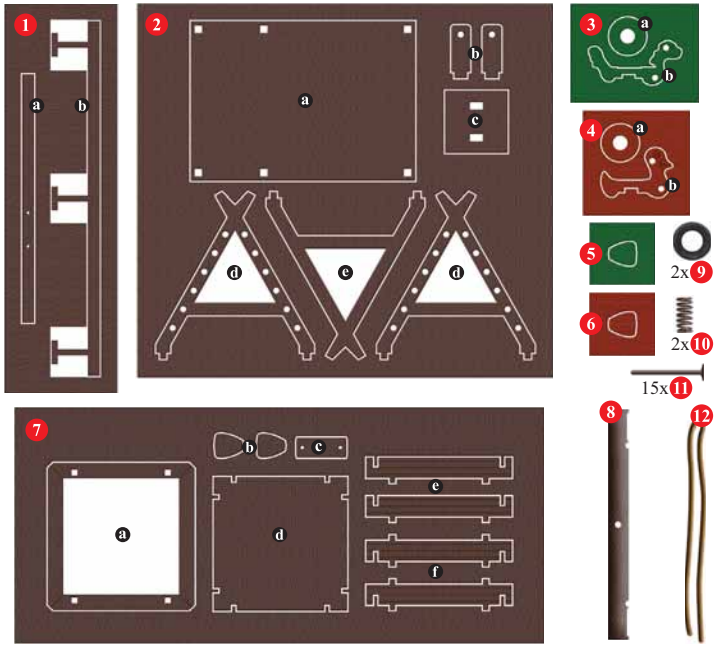

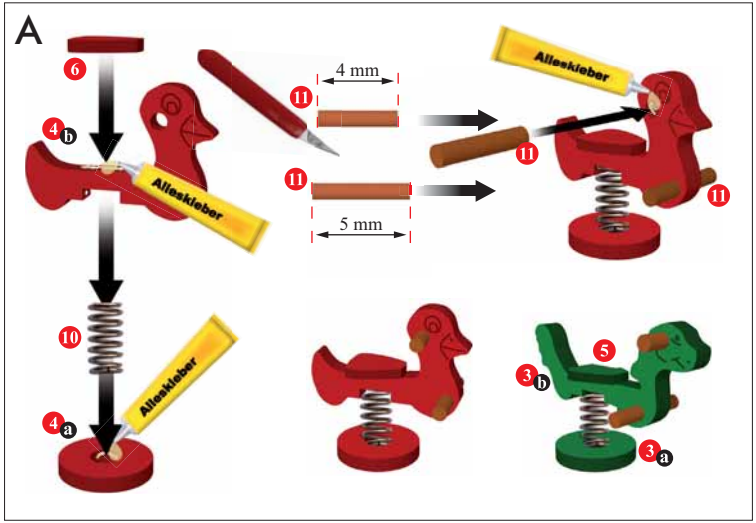
A
6
4 b
Alleskleber
4 mm
11
11
5 mm
Alleskleber
11
11
10
Alleskleber
4 a
5
3 b
3 a

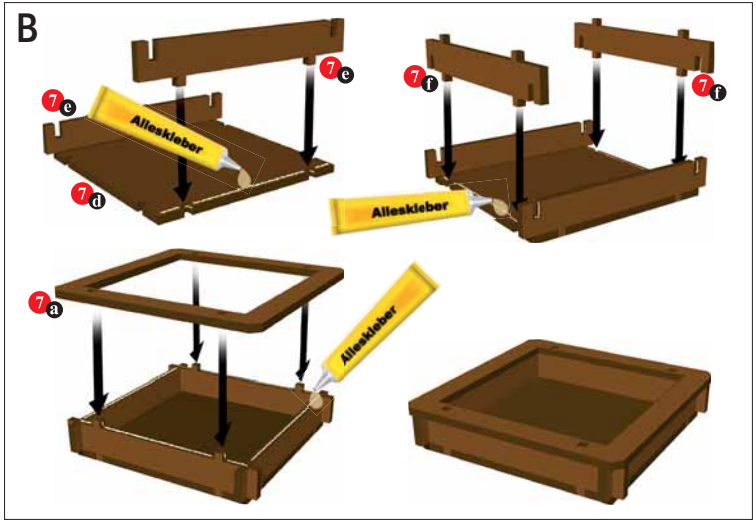
B
7 e
7 e
Alleskleber
7 d
7 f
7 f
Alleskleber
7 a
Alleskleber

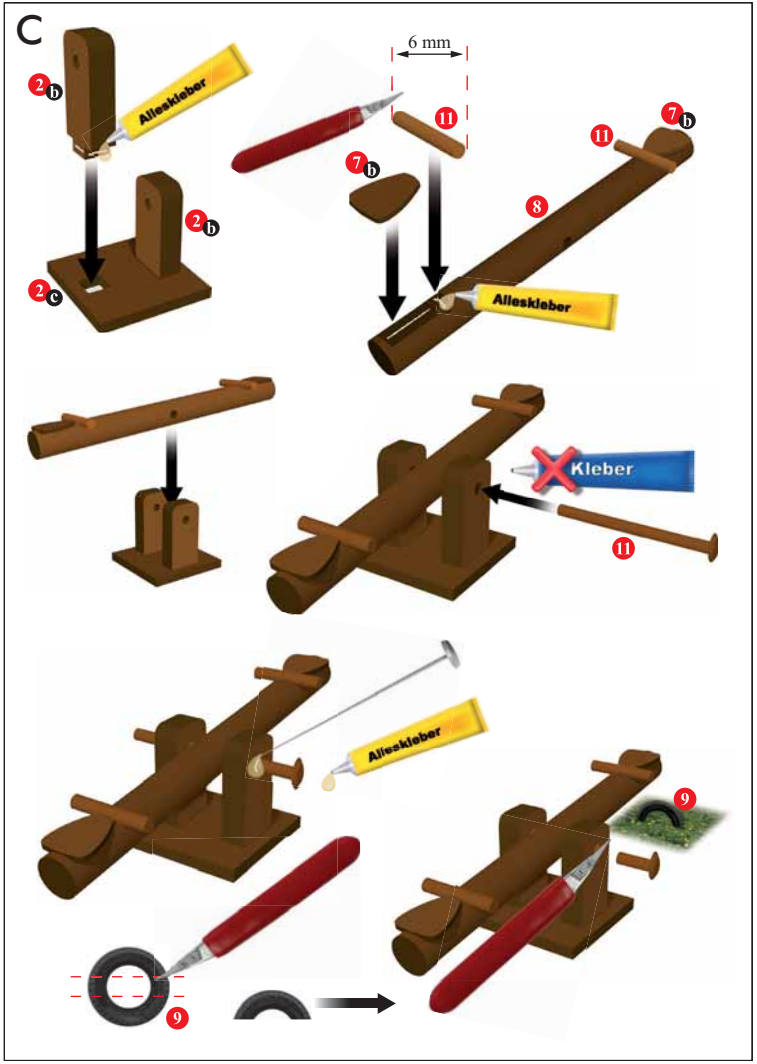
C
2 b
Alleskleber
6 mm
11
7 b
11
7 b
8
2 b
2 c
Alleskleber
Kleber
11
Alleskleber
9
9