

# HOLZBRÜCKE H0 1497



2.10.1497  
SV11012501.indd

**de** Vor Gebrauch die Sicherheitshinweise und Anleitung genau lesen und beachten.

Vor dem Zusammenbau sollten Sie sich mit den Einzelteilen vertraut machen, diese sorgfältig abtrennen und ggf. z.B. mit feinem Schmirgelpapier entgraten. Vor der Montage die Teile gemäß der Anleitung vorsortieren. Zum Verkleben (wenig Klebstoff verwenden) empfehlen wir Modellbaukleber (z.B. Busch 7599). Anstelle des Modellbauklebers kann

auch Alleskleber (z.B. UHU® kraft) verwendet werden. Dieser Bausatz wurde sorgfältig gepackt. Sollte trotzdem ein Teil fehlen, können Sie es unter Angabe der Teilenummer (siehe Abbildung unten) und Artikelnummer dieses Bausatzes direkt bei Busch anfordern.

**en** Read and follow these safety precautions and instructions carefully before use.

**fr** Avant d'utiliser ce produit, veuillez lire et su-

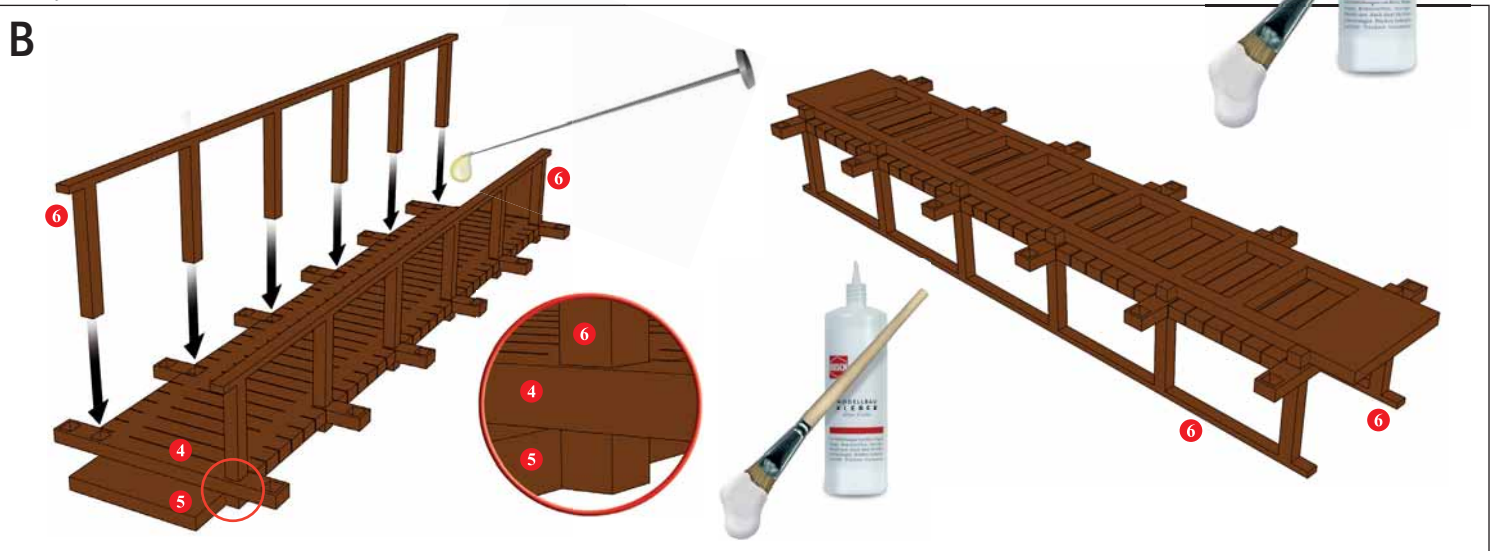
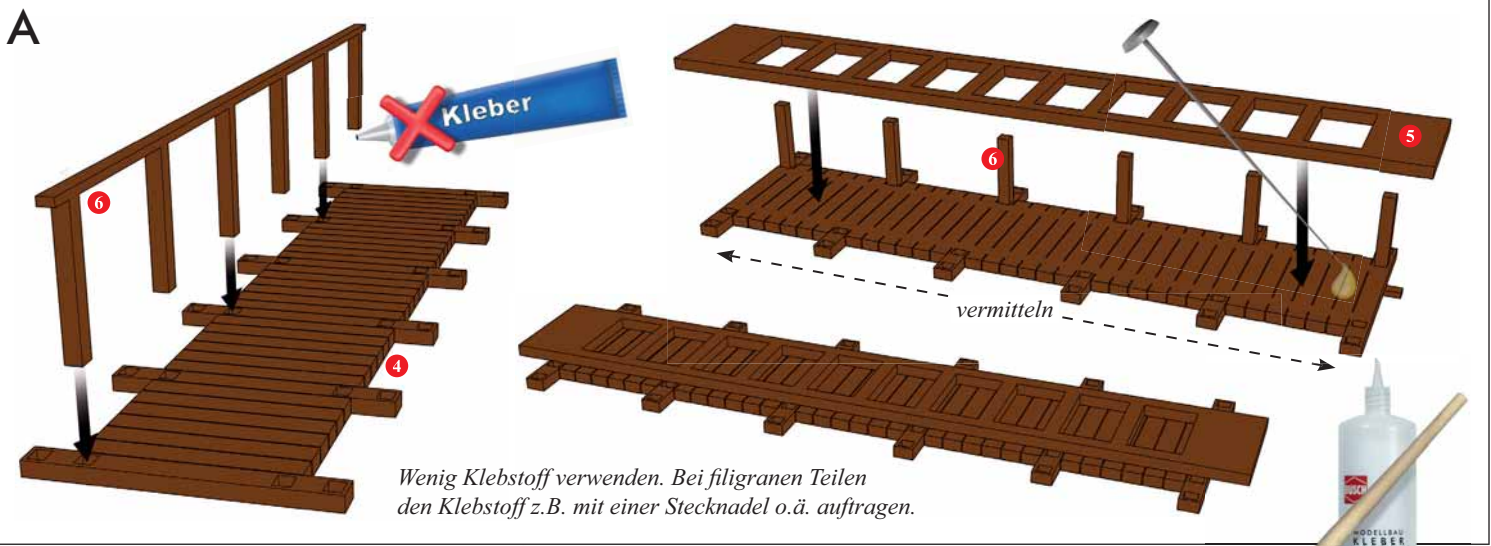
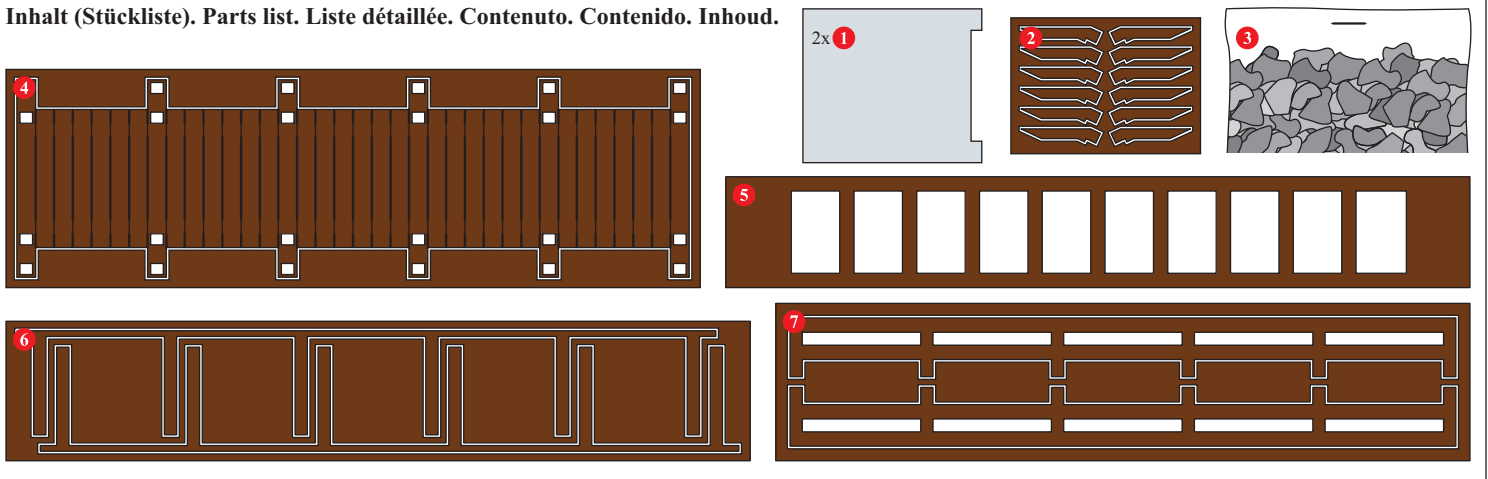
ivre attentivement les consignes de sécurité et le mode d'emploi.

**it** Prima dell'uso leggere attentamente le istruzioni per l'uso e le avvertenze di sicurezza.

**es** Antes de montar leer las instrucciones de seguridad e indicaciones de montaje.

**nl** Voor gebruik de veiligheidsaanschuwingen en instructies goed lezen en opvolgen.

**Inhalt (Stückliste). Parts list. Liste détaillée. Contenido. Inhoud.**



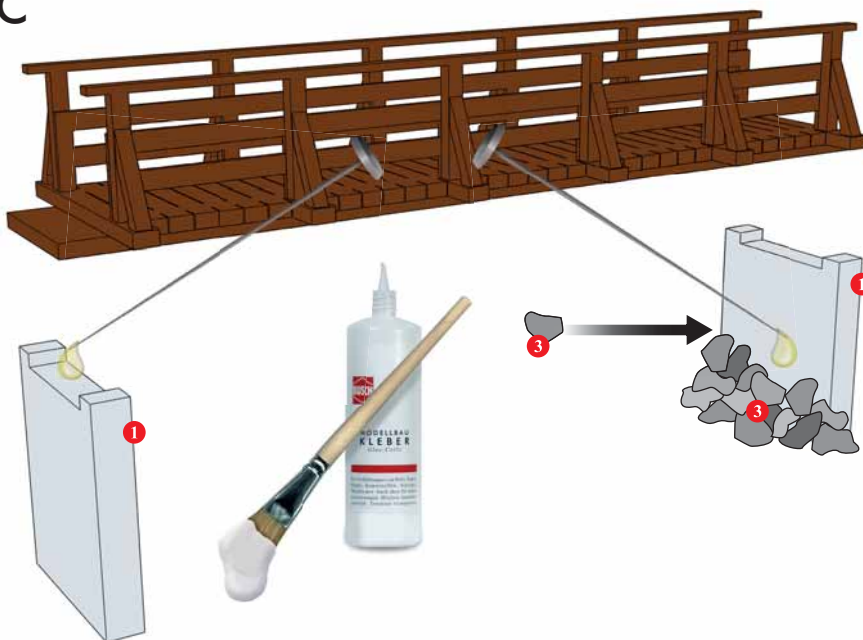
C



C



C



Schilder zum Ausschneiden


BRÜCKE GESPERRT  
BRÜCKE GESPERRT  
Lange Brücke  
Lange Brücke

Das Brückenmodell ist  
besetzt und darf nicht  
betreten werden.

ACHTUNG!  
Brücke defekt!  
Nicht betreten!

Betreten  
verboten!  
Längsbauwerk

Betreten  
verboten!

