



# AUSGESTALTUNGS - SET USA H0 9720

**de** Vor Gebrauch die Sicherheitshinweise und Anleitung genau lesen und beachten.

Vor dem Zusammenbau sollten Sie sich mit den Einzelteilen vertraut machen. Zum Verkleben (wenig Klebstoff verwenden) empfehlen wir Alleskleber (z.B. UHU® Kraft), Sekundenkleber (z.B. Busch 7597) und Laser-Cut-Kleber (z.B. Busch 7592). Dieser Bausatz wurde sorgfältig gepackt. Sollte trotzdem ein Teil fehlen, können Sie es unter Angabe der Teilenummer (siehe Abbildung unten) und Artikelnummer dieses Bausatzes direkt bei Busch anfordern.

**en** Read and follow these safety precautions and instructions carefully before use.

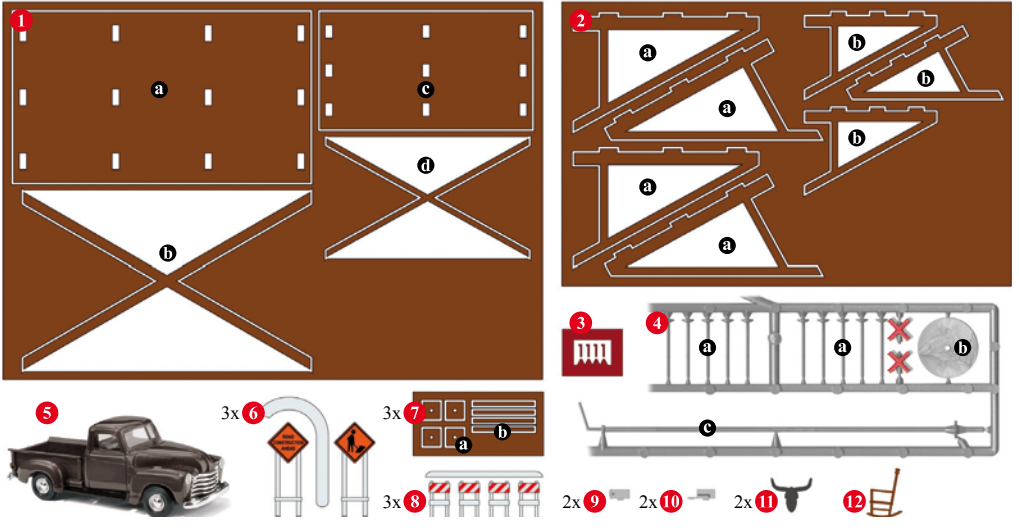
**fr** Avant d'utiliser ce produit, veuillez lire et suivre attentivement les consignes de sécurité et le mode d'emploi.

**it** Prima dell'uso leggere attentamente le istruzioni per l'uso e le avvertenze di sicurezza.

**es** Antes de montar leer las instrucciones de seguridad e indicaciones de montaje.

**nl** Voor gebruik de veiligheidsaanschuivingen en instructies goed lezen en opvolgen.

## Inhalt (Stückliste). Parts list. Liste détaillée. Contenido. Inhoud.

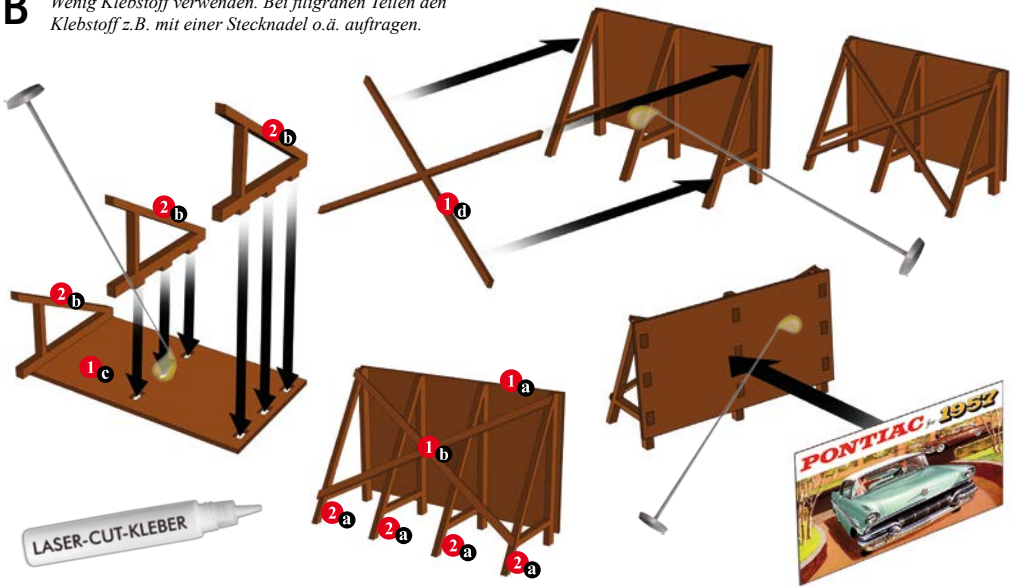


**A**



Wenig Klebstoff verwenden. Bei filigranen Teilen den Klebstoff z.B. mit einer Stecknadel o.ä. auftragen.


**B** Wenig Klebstoff verwenden. Bei fligranen Teilen den Klebstoff z.B. mit einer Stecknadel o.ä. auftragen.



**C**



**D**



E

