

VERWITTERTES STELLWERK

H0 1949 / TT 8783



de Vor Gebrauch die Sicherheitshinweise und Anleitung genau lesen und beachten.

Vor dem Zusammenbau sollten Sie sich mit den Einzelteilen vertraut machen, diese sorgfältig abtrennen und ggf. z.B. mit feinem Schmirgelpapier entgraten. Vor der Montage die Teile gemäß der Anleitung vorsortieren. Zum Verkleben (wenig Klebstoff verwenden) empfehlen wir Boden- und Schotterkleber (z.B. Busch 7593),

Modellbaukleber (z.B. Busch 7599) und Alleskleber (z.B. UHU® Kraft). Dieser Bausatz wurde sorgfältig gepackt. Sollte trotzdem ein Teil fehlen, können Sie es unter Angabe der Teilenummer (siehe Abbildung unten) und Artikelnummer dieses Bausatzes direkt bei Busch anfordern.

en Read and follow these safety precautions and instructions carefully before use.

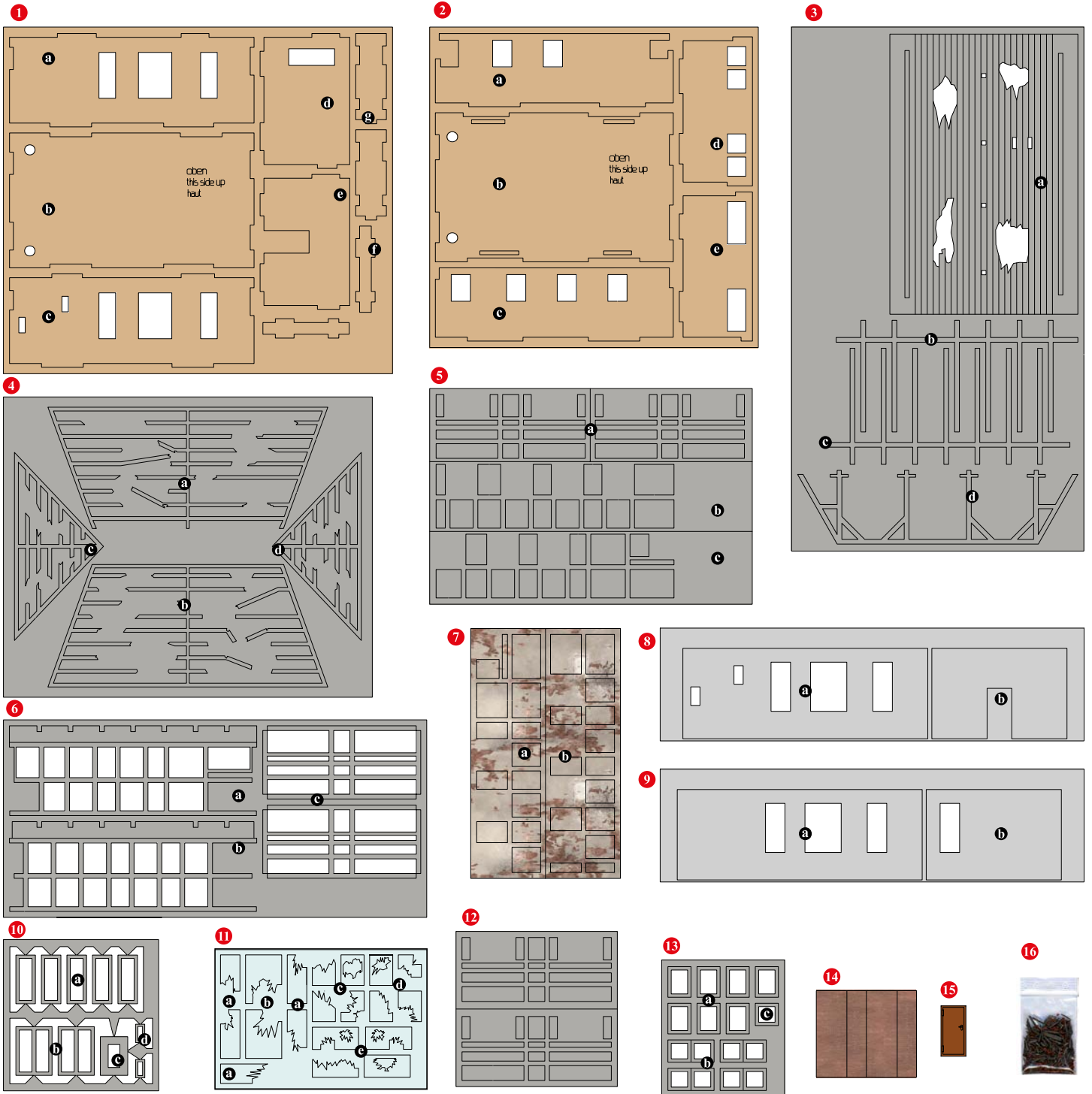
fr Avant d'utiliser ce produit, veuillez lire et suivre attentivement les consignes de sécurité et le mode d'emploi.

fi Prima dell'uso leggere attentamente le istruzioni per l'uso e le avvertenze di sicurezza.

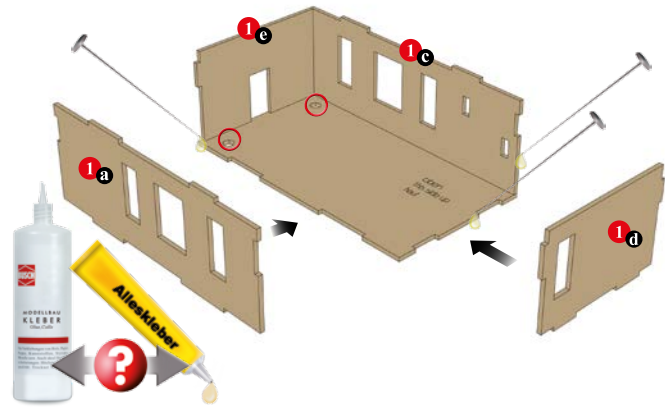
es Antes de montar leer las instrucciones de seguridad e indicaciones de montaje.

nl Voor gebruik de veiligheidsaanschuwingen en instructies goed lezen en opvolgen.

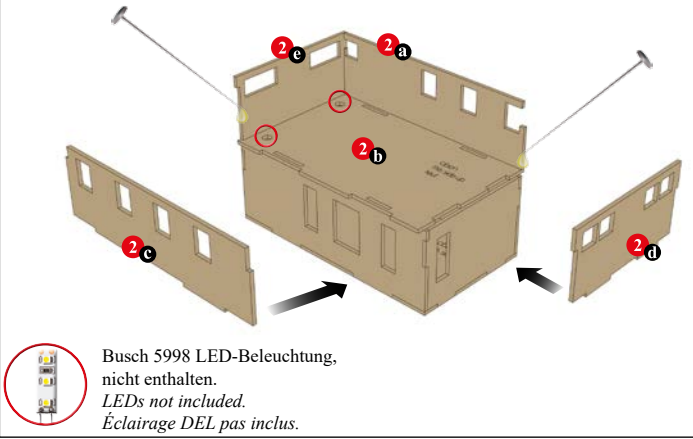
Inhalt (Stückliste). Parts list. Liste détaillée. Contenido. Contenido. Inhoud.



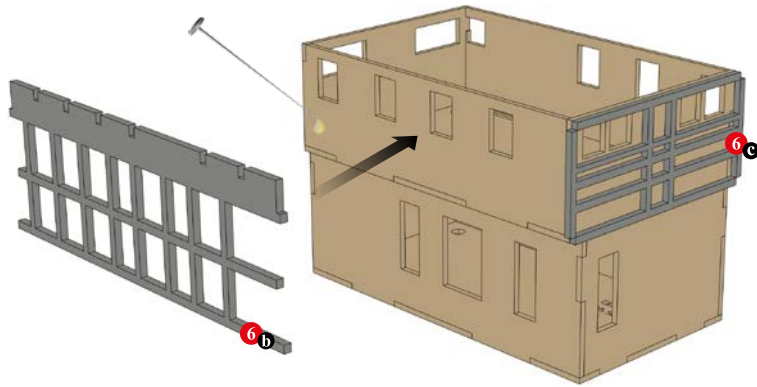
A Wenig Klebstoff verwenden. Bei filigranen Teilen den Klebstoff z.B. mit einer Stecknadel o.Ä. auftragen.



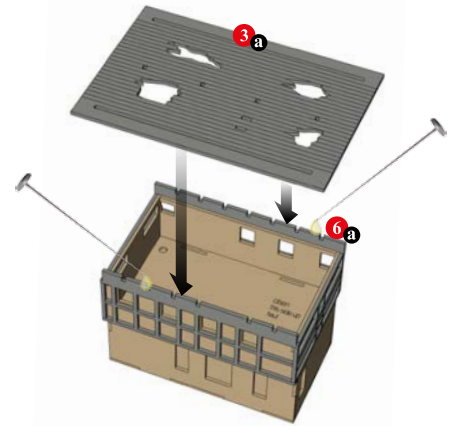
B



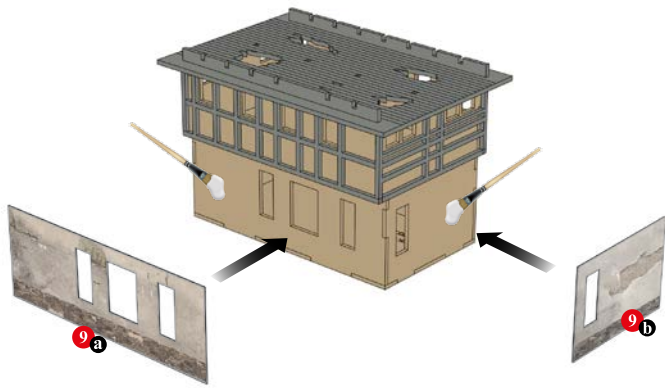
C



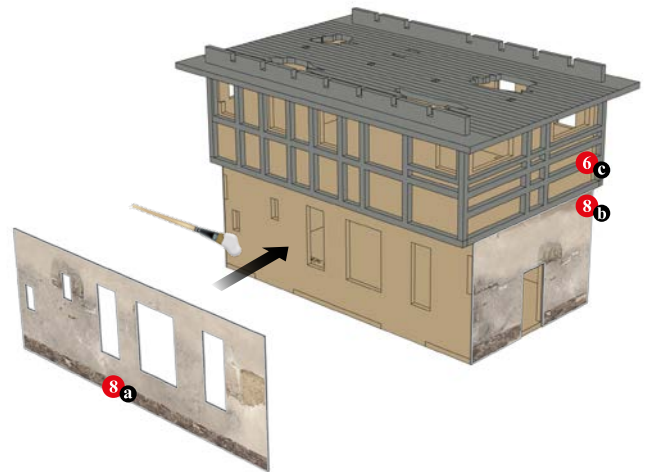
D



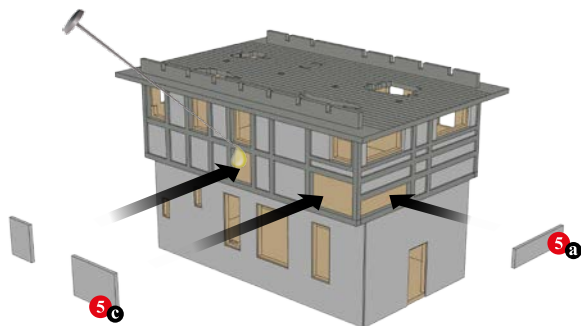
E



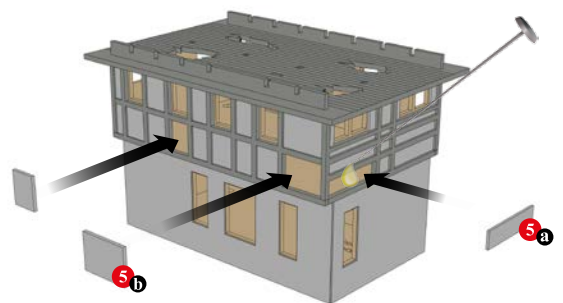
F

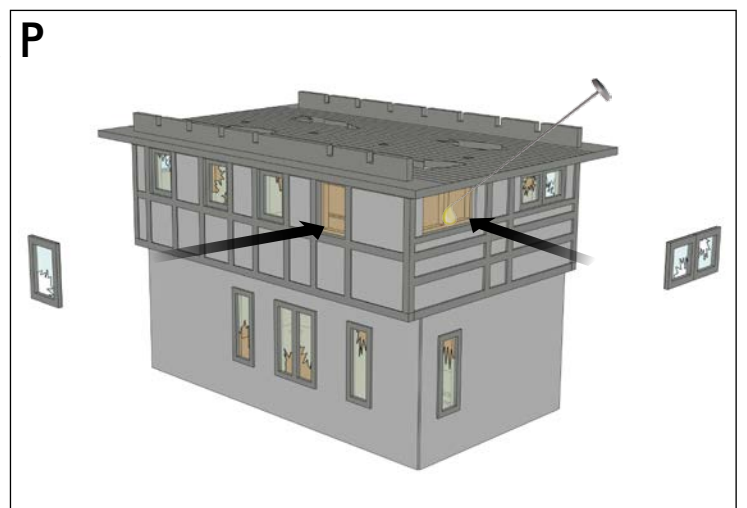
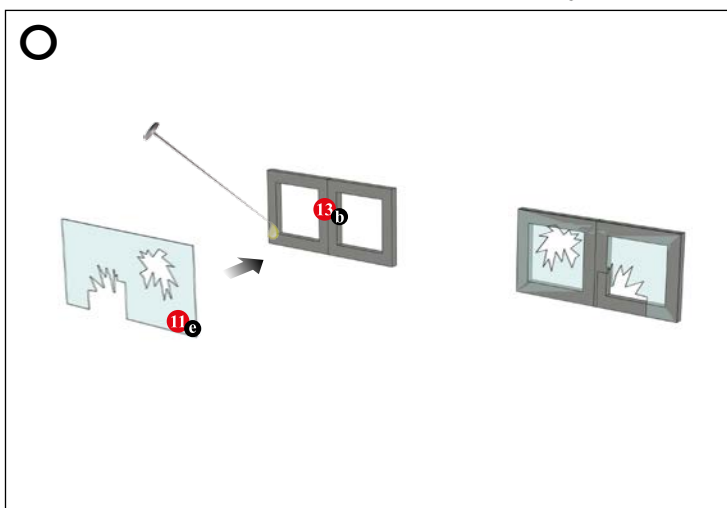
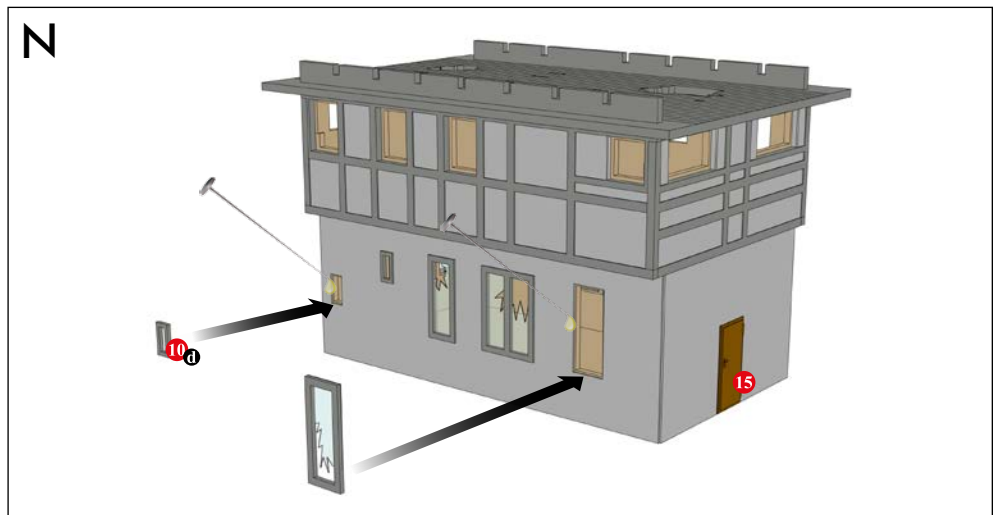
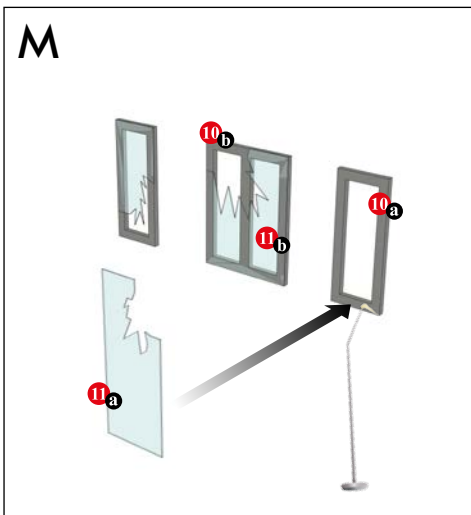
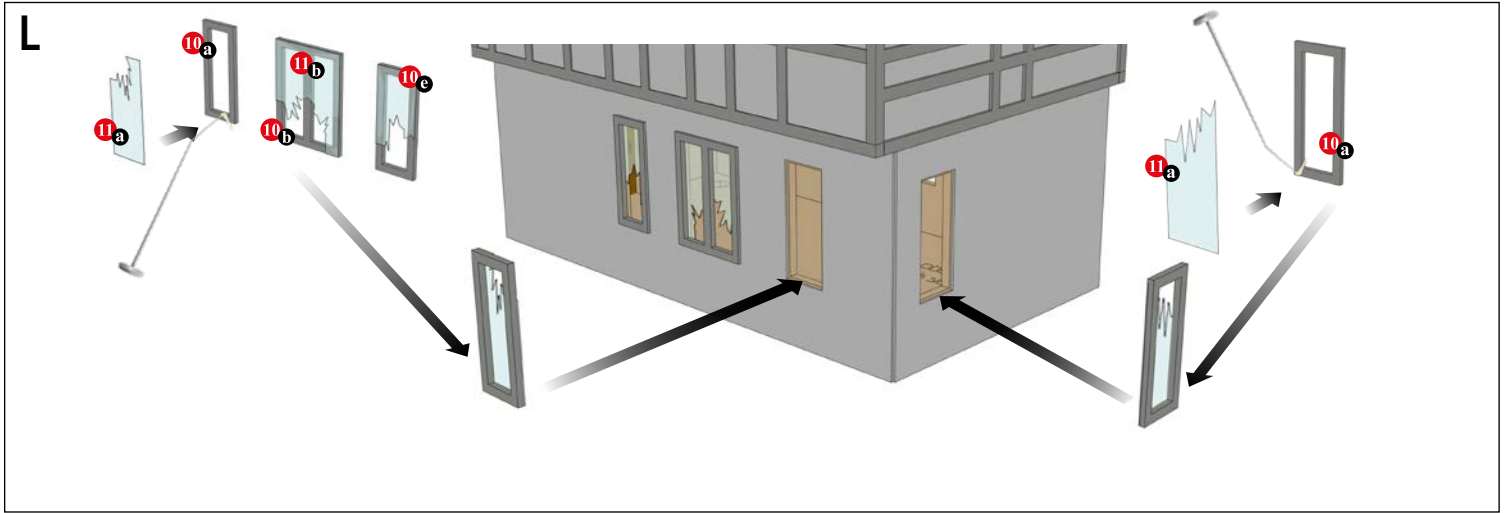
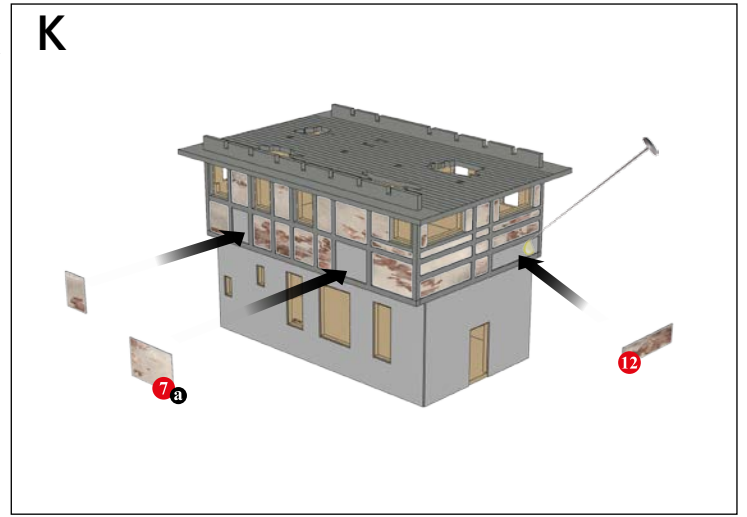
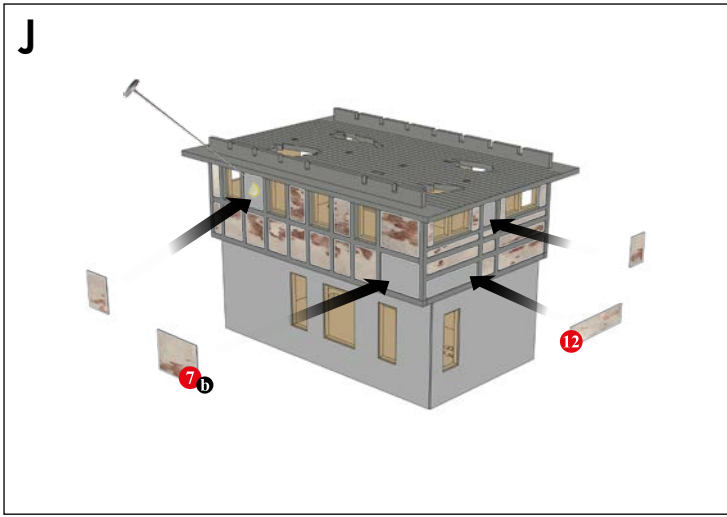


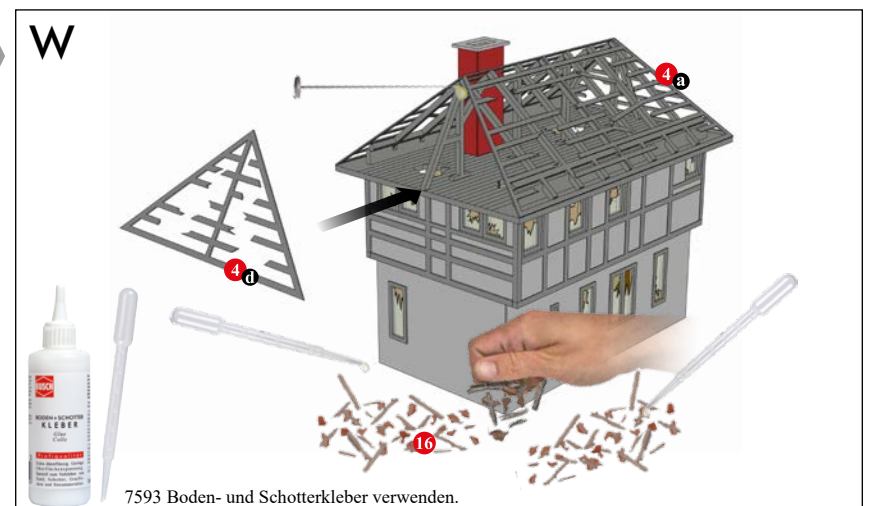
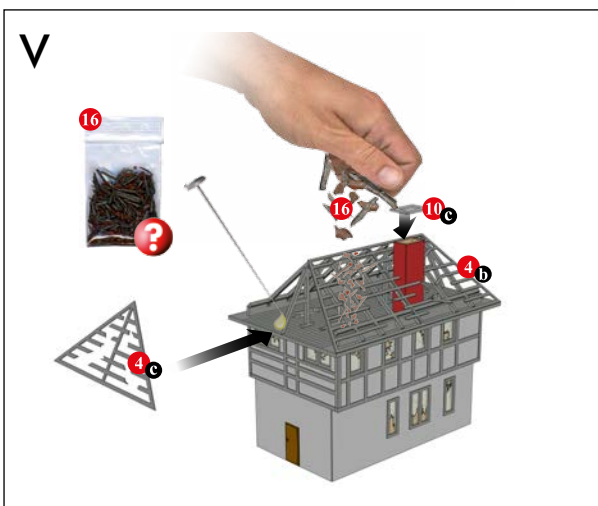
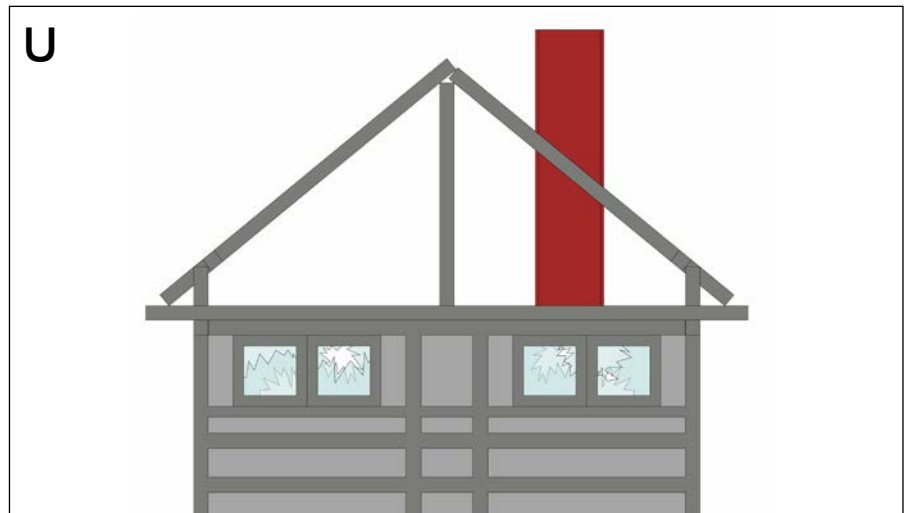
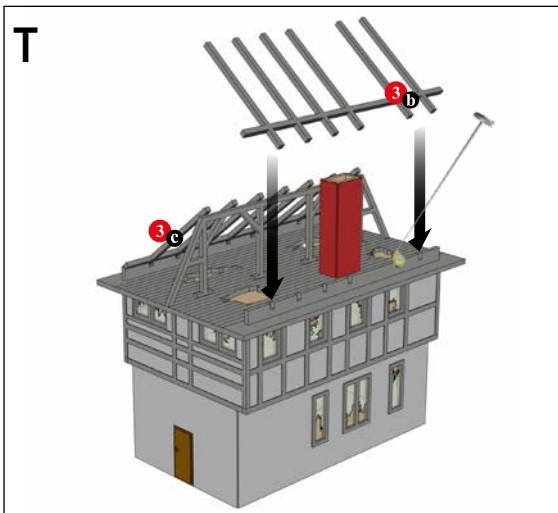
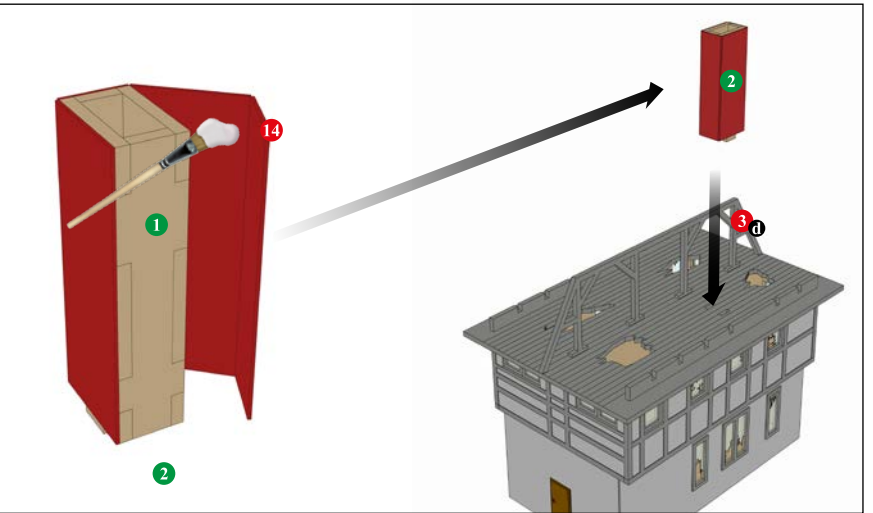
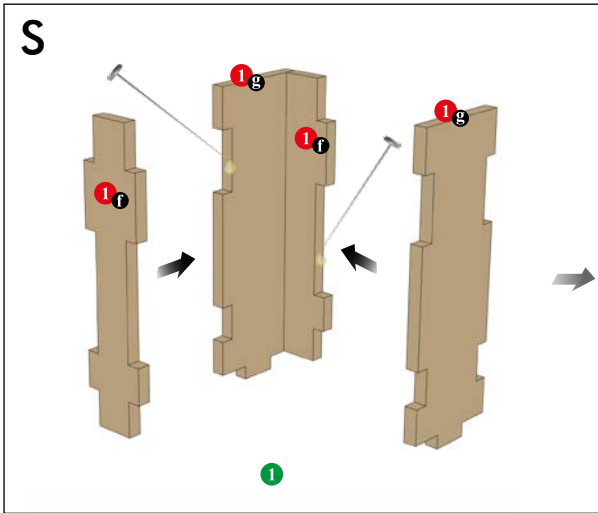
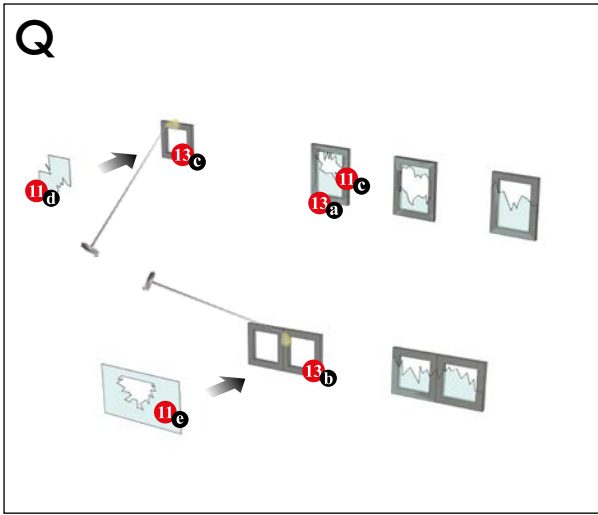
G



H









VERWITTERTES STELLWERK HO 1949 / TT 8783

HO

TT

Buschheide Kreis Sonnental

Neuer Weg **Wander Weg**

Bahübergang **DB** **Bahübergang** **DB** **Bahübergang** **DB** **Bahübergang** **DB**

- Achtung - Einsturzgefahr! **- Achtung - Einsturzgefahr!** **Betretten verboten** **Betretten verboten** **Betretten verboten** **Betretten verboten**

TAXI **TAXI** **TAXI** **TAXI** **TAXI** **TAXI**

Einbahnstraße **Einbahnstraße** **Einbahnstraße** **Einbahnstraße** **Einbahnstraße** **Einbahnstraße**

DB **DB** **DB** **DB** **DB** **DB**

7 **7** **8** **8** **DB** **DB**

Wunschdorf

Altstadt **Altstadt** **B 1** **9** **Wunschdorf**

Rathausgasse **Rathausgasse** **B 1** **9** **Stellwerk**

Stellwerk Buschheide **Buschheide** **Rundweg** **Stellwerk**

Stellwerk Buschheide **Buschheide** **Rundweg** **Alter Weg**

Buschheide Wunschdorfsteg **Stellwerk B1** **Holzweg** **Holzweg**

Buschheide Wunschdorfsteg **Stellwerk B1** **Alter Weg** **Alter Weg**

Am Stellwerk **Am Stellwerk** **Am Stellwerk** **Am Stellwerk**

Buschheide Kreis Sonnental

Neuer Weg **Wander Weg**

Bahübergang **DB** **Bahübergang** **DB** **Bahübergang** **DB** **Bahübergang** **DB**

- Achtung - Einsturzgefahr! **- Achtung - Einsturzgefahr!** **Betretten verboten** **Betretten verboten** **Betretten verboten** **Betretten verboten**

TAXI **TAXI** **TAXI** **TAXI** **TAXI** **TAXI**

Einbahnstraße **Einbahnstraße** **Einbahnstraße** **Einbahnstraße** **Einbahnstraße** **Einbahnstraße**

DB **DB** **DB** **DB** **DB** **DB**

7 **7** **8** **8** **DB** **DB**

Wunschdorf

Altstadt **Altstadt** **B 1** **9** **Wunschdorf**

Rathausgasse **Rathausgasse** **B 1** **9** **Stellwerk**

Stellwerk Buschheide **Buschheide** **Rundweg** **Stellwerk**

Stellwerk Buschheide **Buschheide** **Rundweg** **Bahnhof** **DB**

Buschheide Wunschdorfsteg **Stellwerk B1** **Holzweg** **Holzweg** **Krankenhaus**

Buschheide Wunschdorfsteg **Stellwerk B1** **Alter Weg** **Alter Weg** **Krankenhaus**

Am Stellwerk **Am Stellwerk** **Am Stellwerk** **Am Stellwerk**